



ФЕДЕРАЛЬНАЯ СЛУЖБА
ГОСУДАРСТВЕННОЙ СТАТИСТИКИ

Оперативные данные по индексу потребительских цен по Чеченской Республике



за апрель 2023 года



ФЕДЕРАЛЬНАЯ СЛУЖБА
ГОСУДАРСТВЕННОЙ СТАТИСТИКИ

Оперативные данные по индексу потребительских цен

по Чеченской Республике
за апрель 2023 года

- 01 ИНДЕКСЫ ПОТРЕБИТЕЛЬСКИХ ЦЕН
- 02 ИНДЕКСЫ ЦЕН НА ОТДЕЛЬНЫЕ ГРУППЫ И ВИДЫ ПРОДОВОЛЬСТВЕННЫХ ТОВАРОВ
- 03 ИНДЕКСЫ ЦЕН НА ОТДЕЛЬНЫЕ ГРУППЫ НЕПРОДОВОЛЬСТВЕННЫХ ТОВАРОВ
- 04 ИНДЕКСЫ ЦЕН И ТАРИФОВ НА УСЛУГИ
- 05 ИНДЕКСЫ ЦЕН И ТАРИФОВ НА ЖИЛИЩНО-КОММУНАЛЬНЫЕ УСЛУГИ

* Ежемесячные данные оперативной статистики





ИНДЕКСЫ ПОТРЕБИТЕЛЬСКИХ ЦЕН

АПРЕЛЬ 2023 г. В % К ПРЕДЫДУЩЕМУ МЕСЯЦУ



ИПЦ

100,4



Все товары

100,6



Продовольственные товары

101,1



Непродовольственные товары

100,0



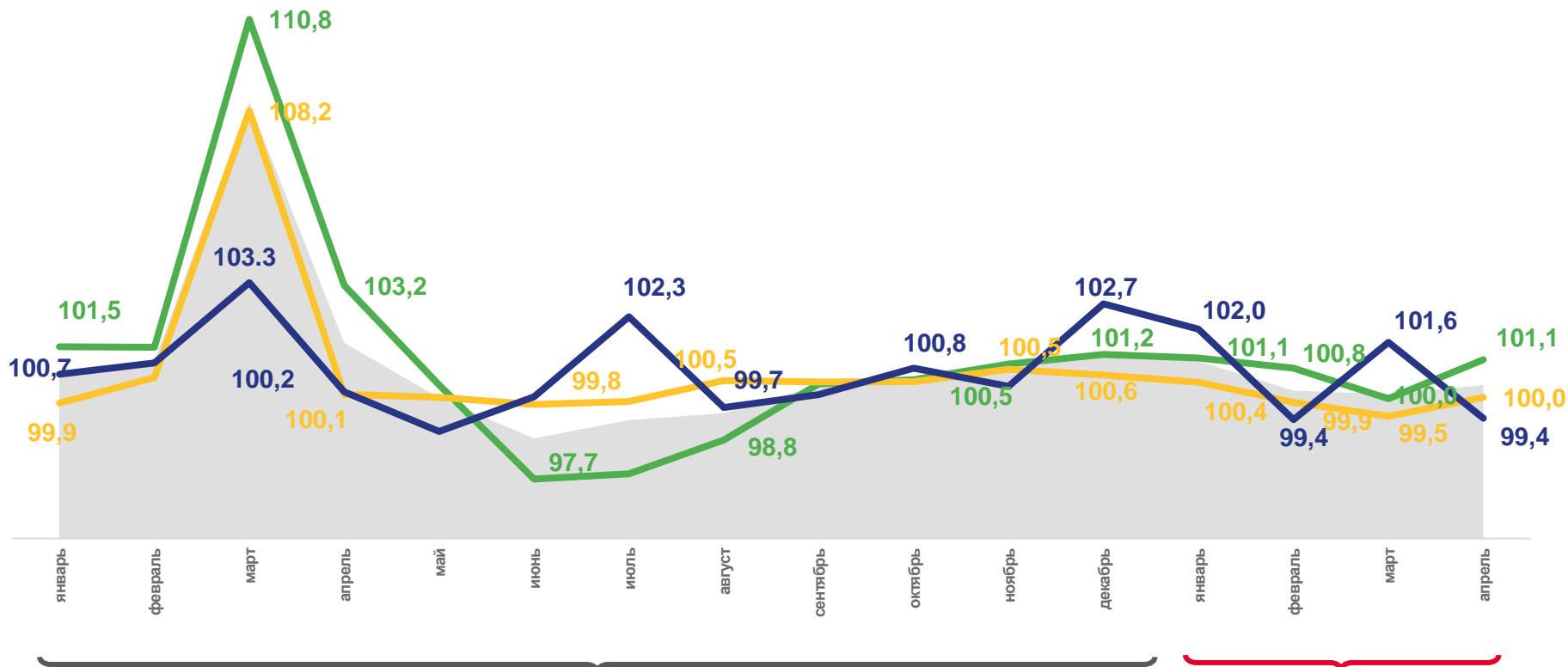
Услуги

99,4



Базовый ИПЦ

100,0



2022

2023



Индекс потребительских цен



Непродовольственные товары



Продовольственные товары



Услуги





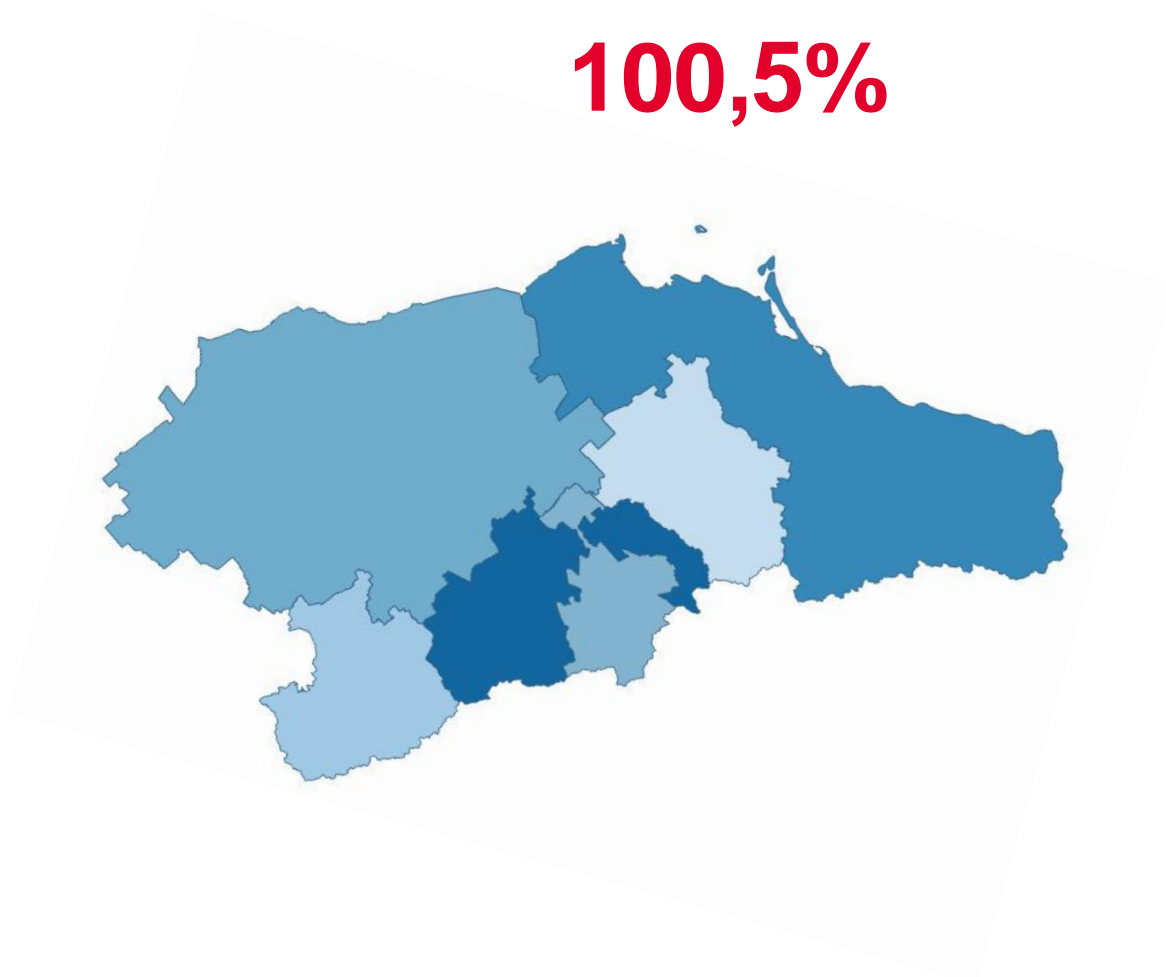
ИНДЕКСЫ ПОТРЕБИТЕЛЬСКИХ ЦЕН

АПРЕЛЬ 2023 г. В % К ПРЕДЫДУЩЕМУ МЕСЯЦУ

Кабардино-Балкарская Республика		100,7
Республика Ингушетия		100,7
Республика Дагестан		100,5
Ставропольский край		100,4
Карачаево-Черкесская Республика		100,4
Республика Северная Осетия-Алания		100,4
Чеченская Республика		100,4

СЕВЕРО-КАВКАЗСКИЙ ФЕДЕРАЛЬНЫЙ ОКРУГ

100,5%





ИНДЕКСЫ ЦЕН НА ОСНОВНЫЕ ГРУППЫ ТОВАРОВ

АПРЕЛЬ 2023 г. В % К ПРЕДЫДУЩЕМУ МЕСЯЦУ



ИНДЕКСЫ ЦЕН НА ПРОДОВОЛЬСТВЕННЫЕ ТОВАРЫ



ИНДЕКСЫ ЦЕН НА НЕПРОДОВОЛЬСТВЕННЫЕ ТОВАРЫ



ИНДЕКСЫ ЦЕН НА УСЛУГИ

Кабардино-Балкарская Республика



101,3

Чеченская Республика



101,1

Республика Ингушетия



101,0

Ставропольский край



101,0

Республика Дагестан



100,6

Республика Северная Осетия-Алания



100,4

Карачаево-Черкесская Республика



100,2

Карачаево-Черкесская Республика



100,7

Республика Ингушетия



100,5

Кабардино-Балкарская Республика



100,4

Ставропольский край



100,3

Республика Дагестан



100,2

Республика Северная Осетия-Алания



100,0

Чеченская Республика



100,0

Республика Северная Осетия-Алания



100,8

Республика Дагестан



100,4

Карачаево-Черкесская Республика



100,4

Кабардино-Балкарская Республика



100,2

Республика Ингушетия



100,1

Ставропольский край



100,0

Чеченская Республика



99,4





ИНДЕКСЫ ПОТРЕБИТЕЛЬСКИХ ЦЕН

АПРЕЛЬ 2023 г. В % К АПРЕЛЮ 2022 г.



ИПЦ

102,5



Все товары

101,3



Продовольственные товары

100,7



Непродовольственные товары

102,4



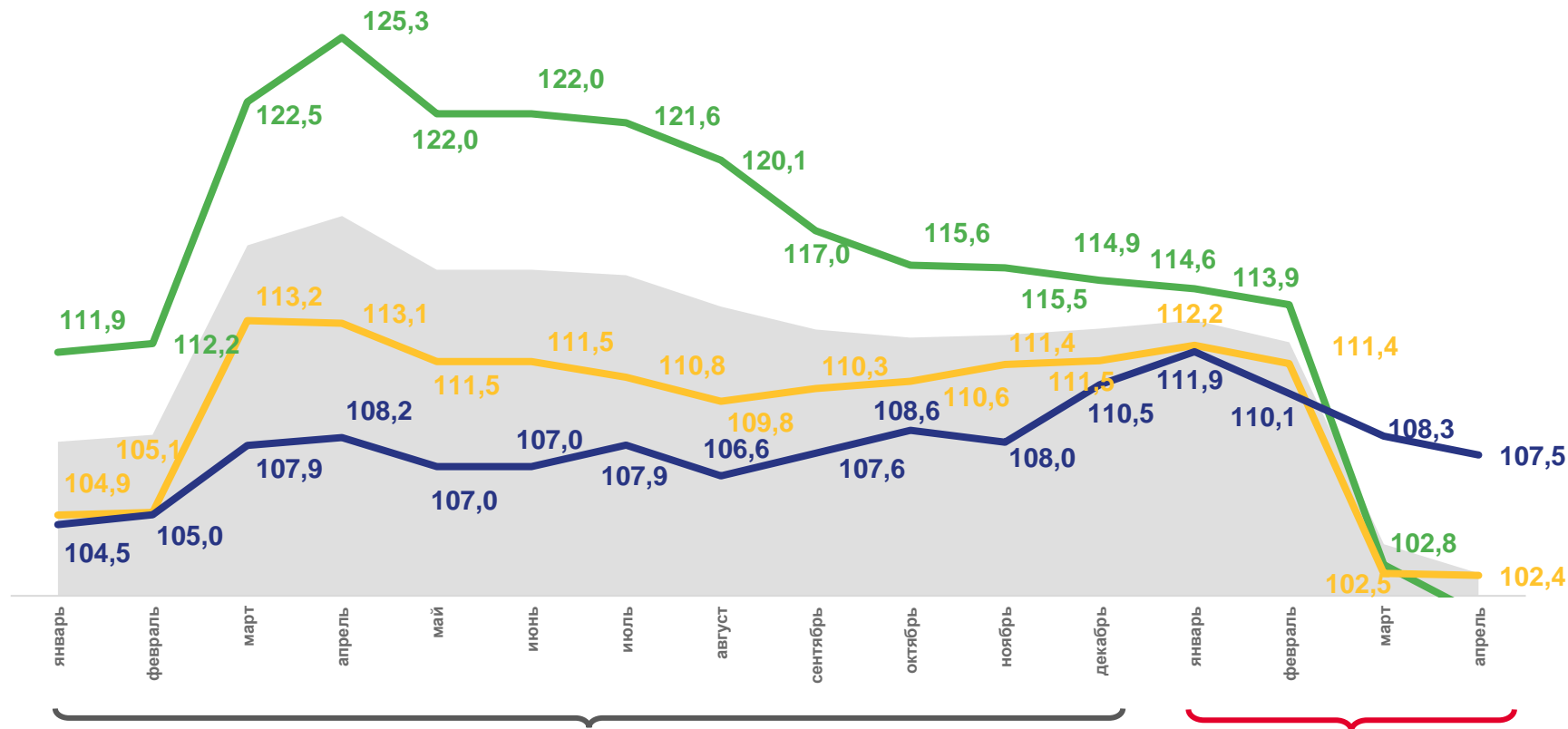
Услуги

107,5



Базовый ИПЦ

103,2



2022

2023



Индекс потребительских цен



Непродовольственные товары



Продовольственные товары



Услуги





ИНДЕКСЫ ЦЕН НА ОСНОВНЫЕ ГРУППЫ ТОВАРОВ

АПРЕЛЬ 2023 г. В % АПРЕЛЮ 2022г.



ИНДЕКСЫ ЦЕН НА ПРОДОВОЛЬСТВЕННЫЕ ТОВАРЫ



ИНДЕКСЫ ЦЕН НА НЕПРОДОВОЛЬСТВЕННЫЕ ТОВАРЫ



ИНДЕКСЫ ЦЕН НА УСЛУГИ

Ставропольский край		102,8	Республика Ингушетия		107,7	Республика Северная Осетия - Алания		112,3
Чеченская Республика		100,7	Кабардино-Балкарская Республика		104,2	Кабардино-Балкарская Республика		109,7
Кабардино-Балкарская Республика		100,2	Карачаево-Черкесская Республика		103,4	Республика Дагестан		108,8
Республика Ингушетия		100,2	Чеченская Республика		102,4	Ставропольский край		107,5
Республика Северная Осетия - Алания		100,1	Ставропольский край		102,2	Чеченская Республика		107,5
Карачаево-Черкесская Республика		99,4	Республика Дагестан		101,4	Карачаево-Черкесская Республика		104,4
Республика Дагестан		98,5	Республика Северная Осетия - Алания		101,0	Республика Ингушетия		104,2





ИНДЕКСЫ ЦЕН НА ОТДЕЛЬНЫЕ ГРУППЫ И ВИДЫ ПРОДОВОЛЬСТВЕННЫХ ТОВАРОВ

АПРЕЛЬ 2023 г. В % К ПРЕДЫДУЩЕМУ МЕСЯЦУ



101,1

Продовольственные товары



100,1

Сахар-песок



100,9

Масло подсолнечное



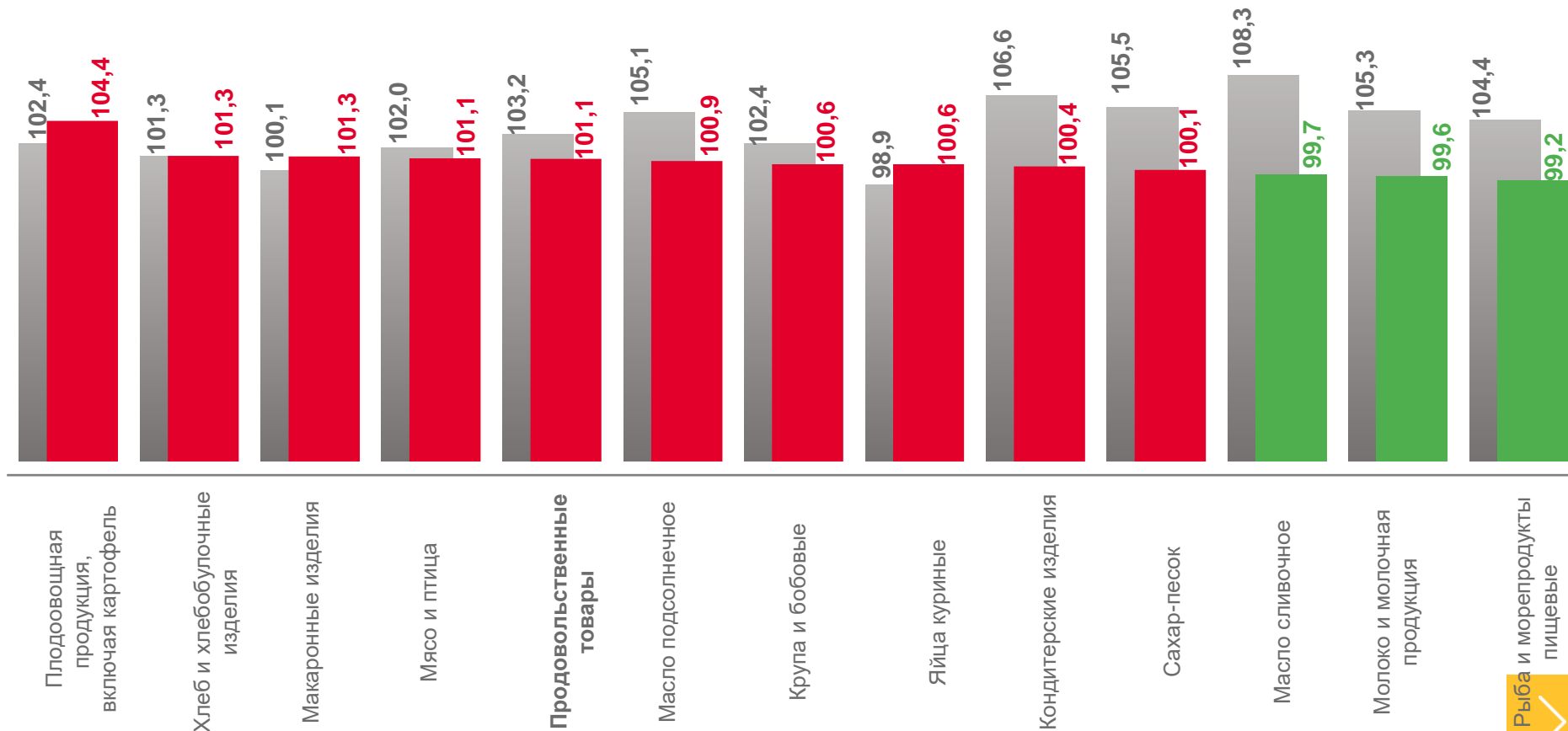
100,6

Яйца куриные



101,1


Мясо и птица



■ Апрель 2022 г. к марту 2022 г.


■ Апрель 2023 г. к марту 2023 г.





ИНДЕКСЫ ЦЕН НА ХЛЕБ И ХЛЕБОБУЛОЧНЫЕ ИЗДЕЛИЯ

АПРЕЛЬ 2023 г. В % К ПРЕДЫДУЩЕМУ МЕСЯЦУ



101,3

Хлеб и хлебобулочные изделия



101,7

Хлеб и булочные изделия из пшеничной муки различных сортов



100,0

Булочные изделия сдобные из муки высшего сорта штучные



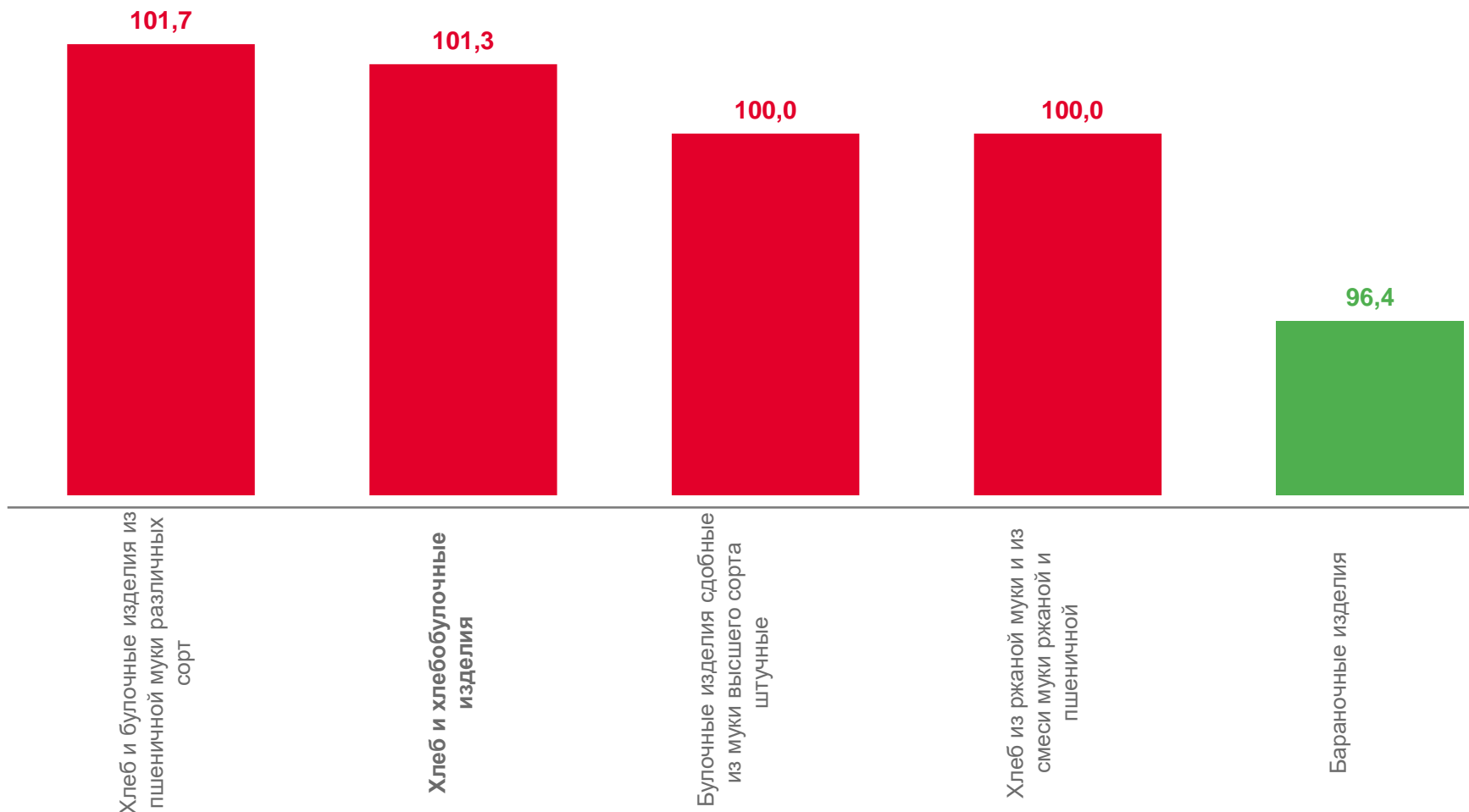
100,0

Хлеб из ржаной муки и из смеси муки ржаной и пшеничной



96,4

Бараночные изделия





ИНДЕКСЫ ЦЕН НА ПЛОДОВООЩНУЮ ПРОДУКЦИЮ

АПРЕЛЬ 2023 г. В % К ПРЕДЫДУЩЕМУ МЕСЯЦУ



104,4

Плодоовощная продукция,
включая картофель



86,5

Огурцы свежие



92,0

Помидоры свежие



102,3

Виноград



121,2

Капуста белокочанная свежая



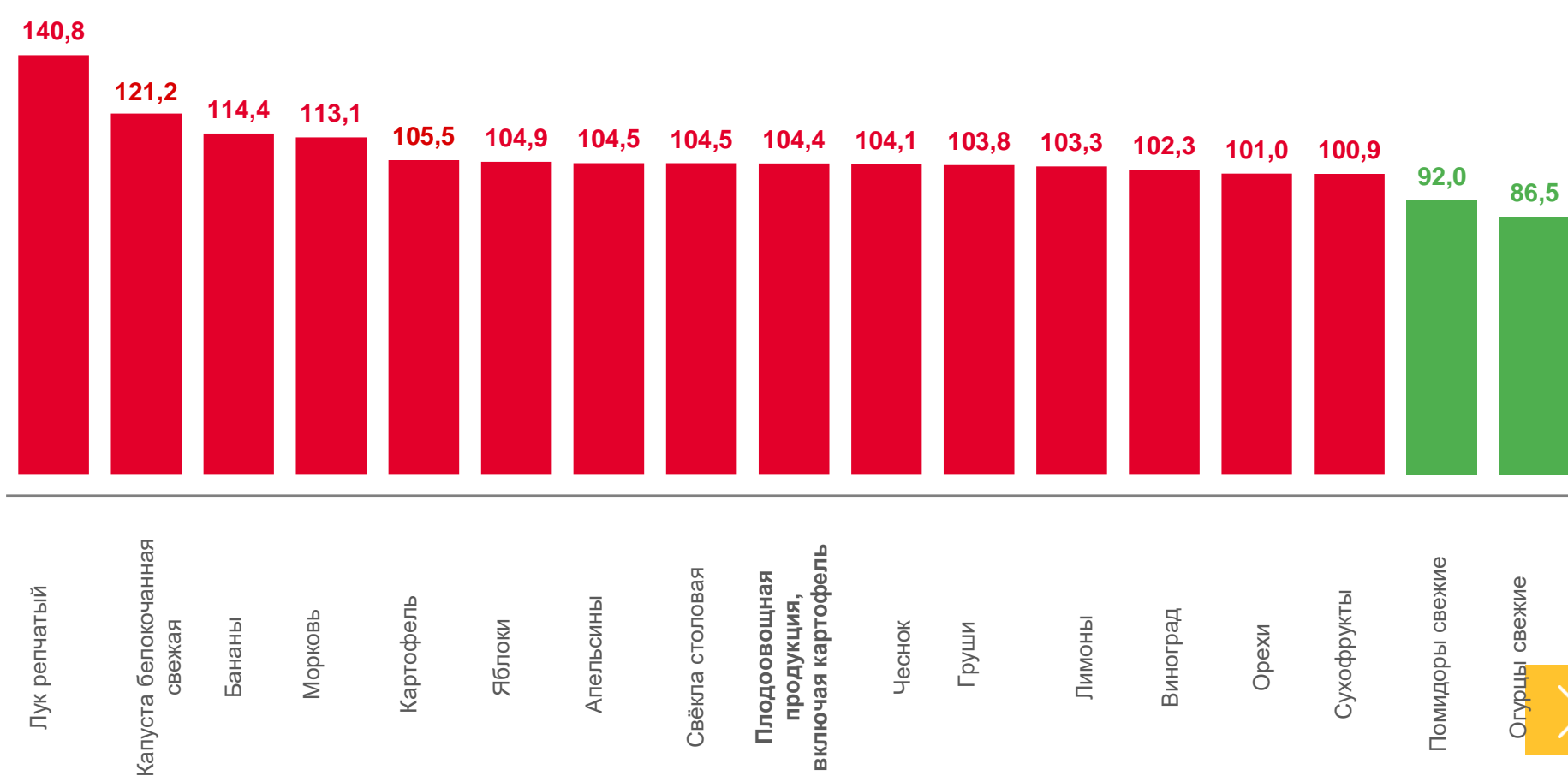
104,5

Апельсины



103,3

















Лимоны





СРЕДНИЕ ЦЕНЫ НА ПЛОДООВОЩНУЮ ПРОДУКЦИЮ

АПРЕЛЬ 2023 г. РУБЛЕЙ ЗА КИЛОГРАММ

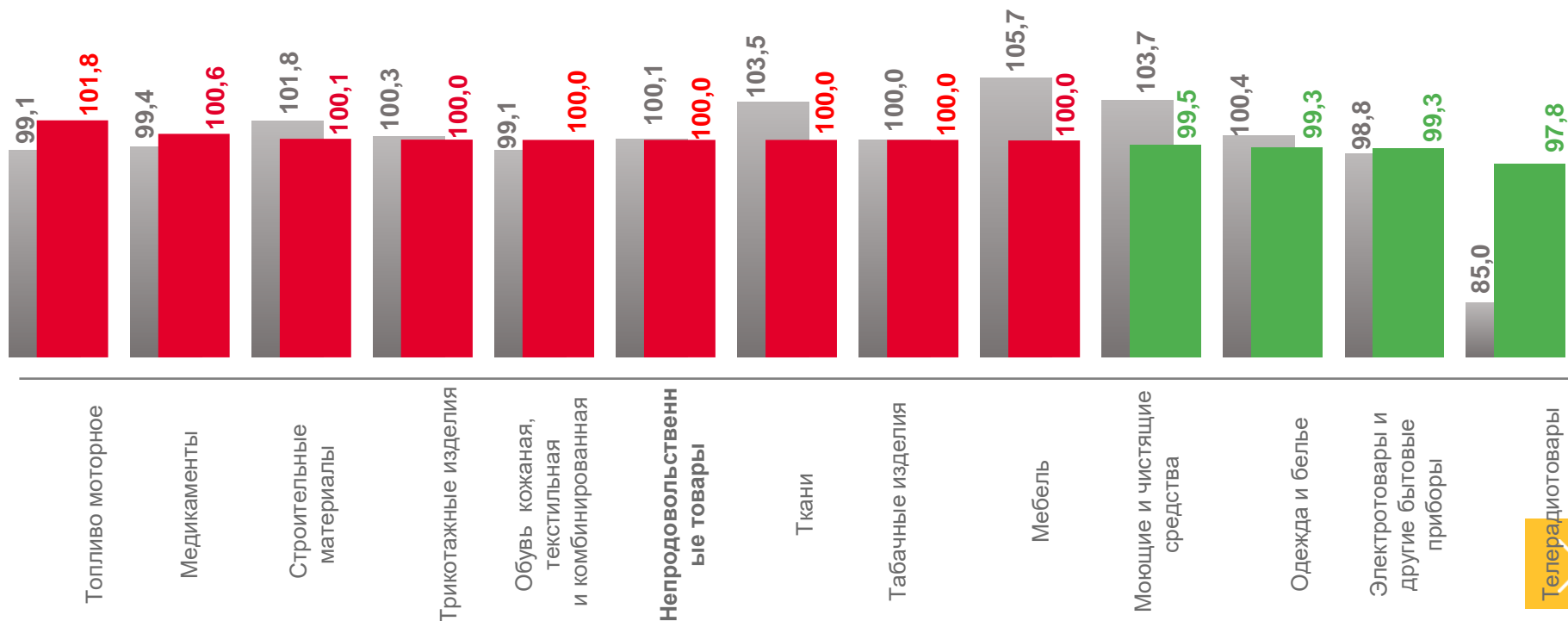
 Яблоки, кг	▲ 115,70 ₹	 Виноград, кг	▲ 203,41 ₹	 Лук репчатый, кг	▲ 64,60 ₹
 Морковь, кг	▲ 56,37 ₹	 Картофель, кг	▲ 42,46 ₹	 Огурцы свежие, кг	▼ 218,40 ₹
 Апельсины, кг	▲ 147,64 ₹	 Свёкла столовая, кг	▲ 48,98 ₹	 Помидоры свежие, кг	▼ 258,19 ₹
 Груши, кг	▲ 223,02 ₹	 Бананы, кг	▲ 152,96 ₹	 Лимоны, кг	▲ 173,95 ₹
 Сухофрукты, кг	▲ 500,73 ₹	 Капуста белокочанная свежая, кг	▲ 32,67 ₹		
 Орехи, кг	▲ 790,61 ₹	 Чеснок, кг	▲ 253,24 ₹		





ИНДЕКСЫ ЦЕН НА ОТДЕЛЬНЫЕ ГРУППЫ НЕПРОДОВОЛЬСТВЕННЫХ ТОВАРОВ

АПРЕЛЬ 2023 г. В % К ПРЕДЫДУЩЕМУ МЕСЯЦУ



■ Апрель 2022 г. к марту 2022 г.

■ Апрель 2023 г. к марту 2023 г.



ИНДЕКСЫ ЦЕН НА ТОПЛИВО МОТОРНОЕ

АПРЕЛЬ 2023 г. В % К ПРЕДЫДУЩЕМУ МЕСЯЦУ

	101,8
Топливо моторное	
	100,0
ДТ	
Дизельное топливо	
	112,6
Газовое моторное топливо	
	100,0
Бензин автомобильный марки АИ-98	
	100,0
Бензин автомобильный марки АИ-95	
	100,0
Бензин автомобильный марки АИ-92	



СРЕДНИЕ ЦЕНЫ
НА ТОПЛИВО
МОТОРНОЕ

▲ **16,89₽**

62,46₽

52,00₽

50,00₽

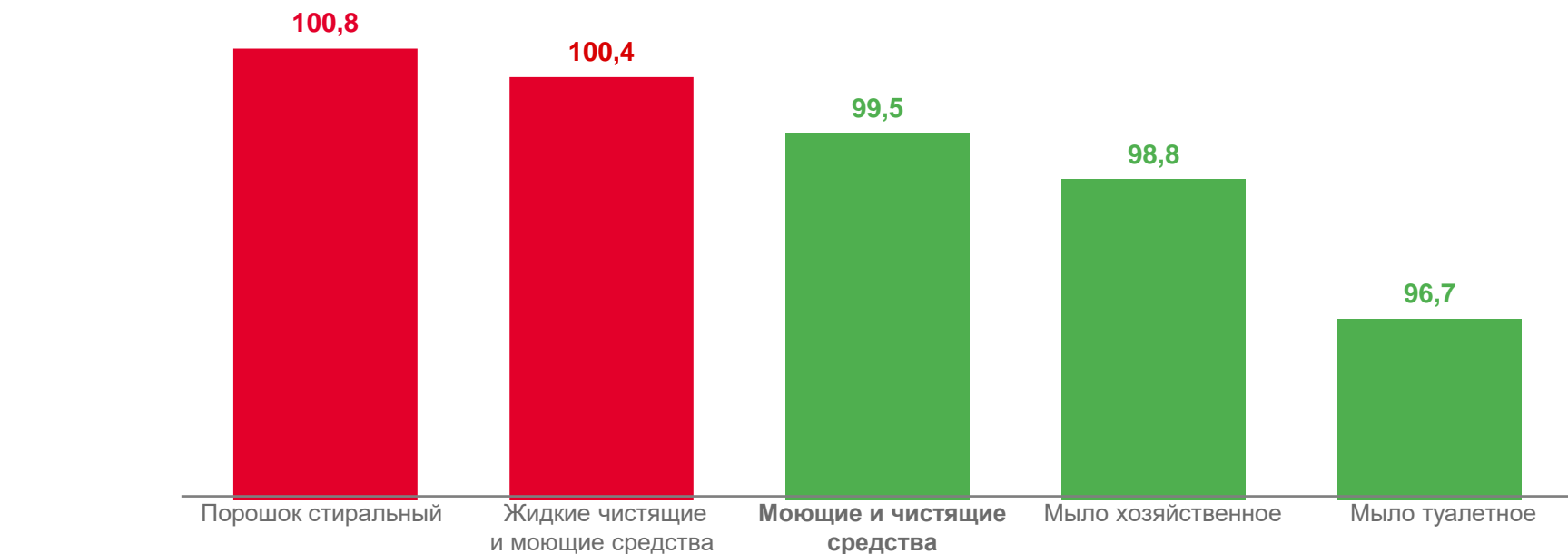
52,07₽





ИНДЕКСЫ ЦЕН НА МОЮЩИЕ И ЧИСТЯЩИЕ СРЕДСТВА

АПРЕЛЬ 2023 г. В % К ПРЕДЫДУЩЕМУ МЕСЯЦУ



СРЕДНИЕ ЦЕНЫ
НА МОЮЩИЕ И
ЧИСТЯЩИЕ
СРЕДСТВА

▲ 219,07 ₹

▲ 196,18 ₹

▼ 44,34 ₹

▼ 51,42 ₹





ИНДЕКСЫ ЦЕН И ТАРИФОВ НА УСЛУГИ

АПРЕЛЬ 2023 г. В % К ПРЕДЫДУЩЕМУ МЕСЯЦУ



99,4

Услуги



100,0

Медицинские



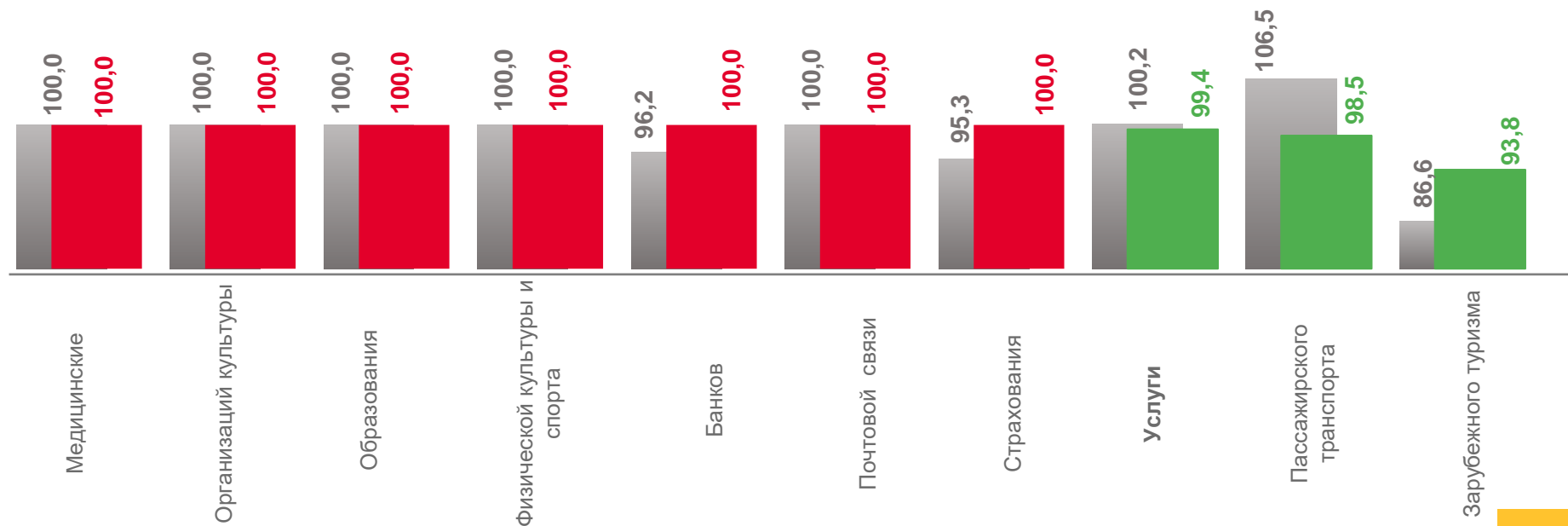
100,0

Организаций культуры



98,5

Пассажирского транспорта



■ Апрель 2022 г. к марту 2022 г. ▲ ■ Апрель 2023 г. к марту 2023 г.





ИНДЕКСЫ ЦЕН И ТАРИФОВ НА ЖИЛИЩНО-КОММУНАЛЬНЫЕ УСЛУГИ

АПРЕЛЬ 2023 г. В % К ПРЕДЫДУЩЕМУ МЕСЯЦУ

